



ТЕРРИТОРИАЛЬНЫЙ ОРГАН
ФЕДЕРАЛЬНОЙ СЛУЖБЫ
ГОСУДАРСТВЕННОЙ СТАТИСТИКИ
ПО ЛИПЕЦКОЙ ОБЛАСТИ

ОСНОВНЫЕ ФИНАНСОВЫЕ ПОКАЗАТЕЛИ ОРГАНИЗАЦИЙ

за январь – апрель 2024 года

Ежемесячные данные оперативной статистики

СОДЕРЖАНИЕ

Сальдированный финансовый результат организаций	3
Прибыль организаций	5
Убыток организаций	6
Доля прибыльных организаций	7
Доля убыточных организаций	8
Финансовая деятельность организаций в регионах Центрального Черноземья	9
Кредиторская задолженность организаций по видам экономической деятельности	10
Дебиторская задолженность организаций по видам экономической деятельности	11
Доля просроченной задолженности организаций	12

САЛЬДИРОВАННЫЙ ФИНАНСОВЫЙ РЕЗУЛЬТАТ ОРГАНИЗАЦИЙ*

в % к соответствующему периоду предыдущего года**

за январь – апрель 2024 года

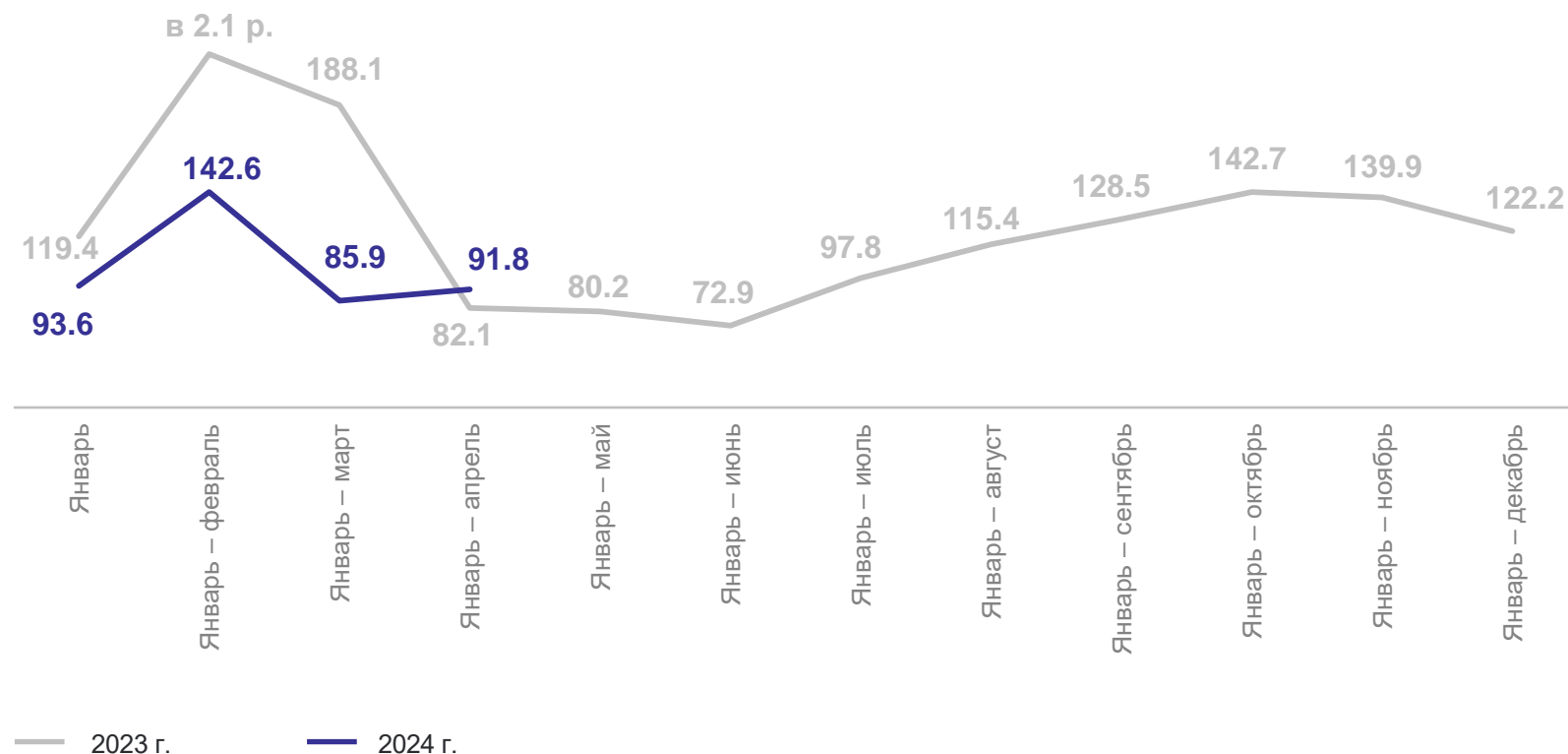


Сальдированный финансовый результат

97.2 млрд рублей

к соответствующему периоду предыдущего года

91.8%



* Прибыль – убыток = сальдированный финансовый результат.

** По сопоставимому кругу организаций в соответствии с методологией бухгалтерского учета.

Здесь и далее без субъектов малого предпринимательства, кредитных организаций, государственных (муниципальных) учреждений, некредитных финансовых организаций.

САЛЬДИРОВАННЫЙ ФИНАНСОВЫЙ РЕЗУЛЬТАТ ОРГАНИЗАЦИЙ*

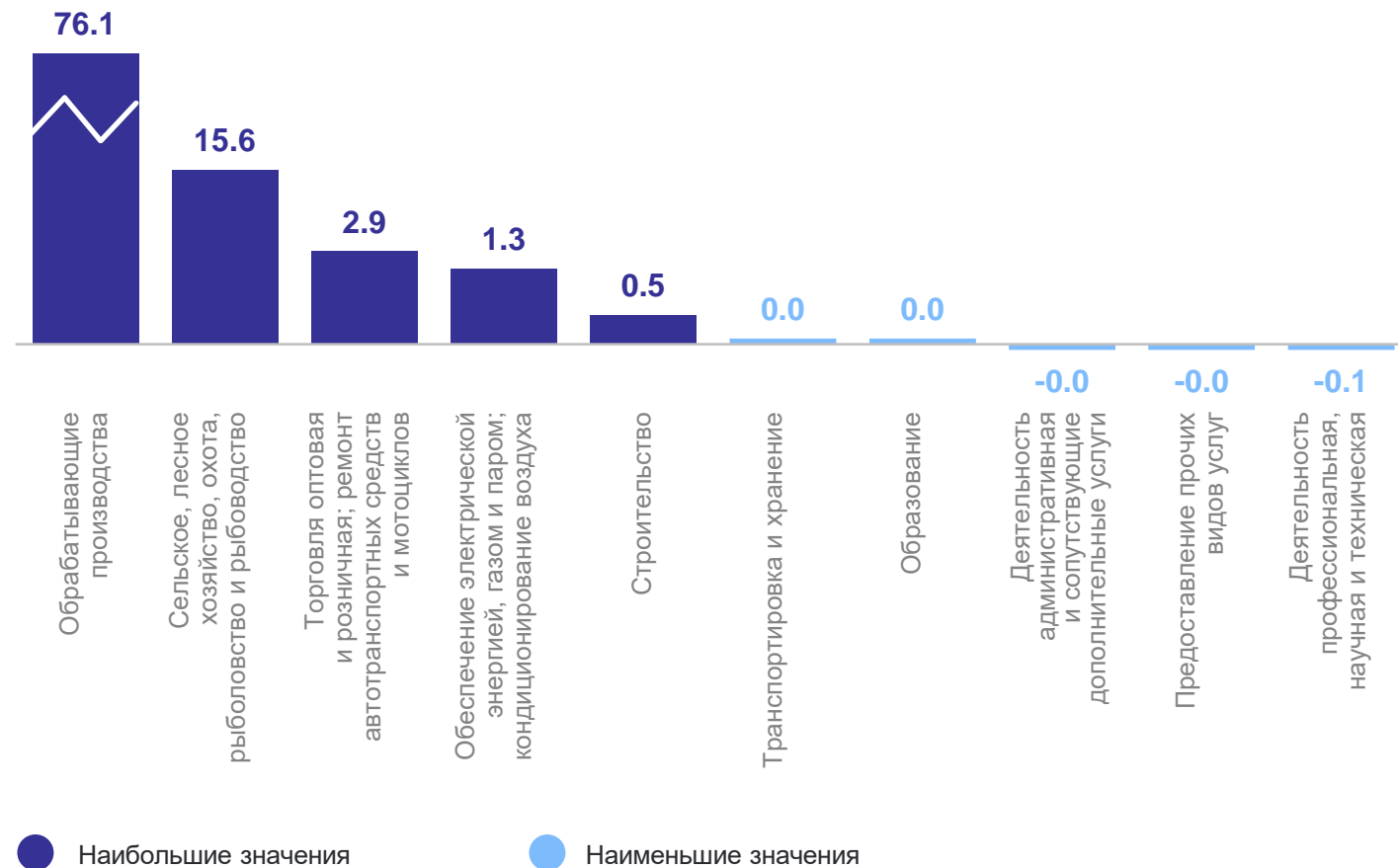
за январь – апрель 2024 года

Сальдированный финансовый результат **97.2** млрд рублей

Прибыль организаций **101.9** млрд рублей

Убыток организаций **4.7** млрд рублей

Виды экономической деятельности с наибольшими и наименьшими значениями, млрд руб.



* Прибыль – убыток = сальдированный финансовый результат

Прибыль организаций по отдельным видам экономической деятельности, млн руб.

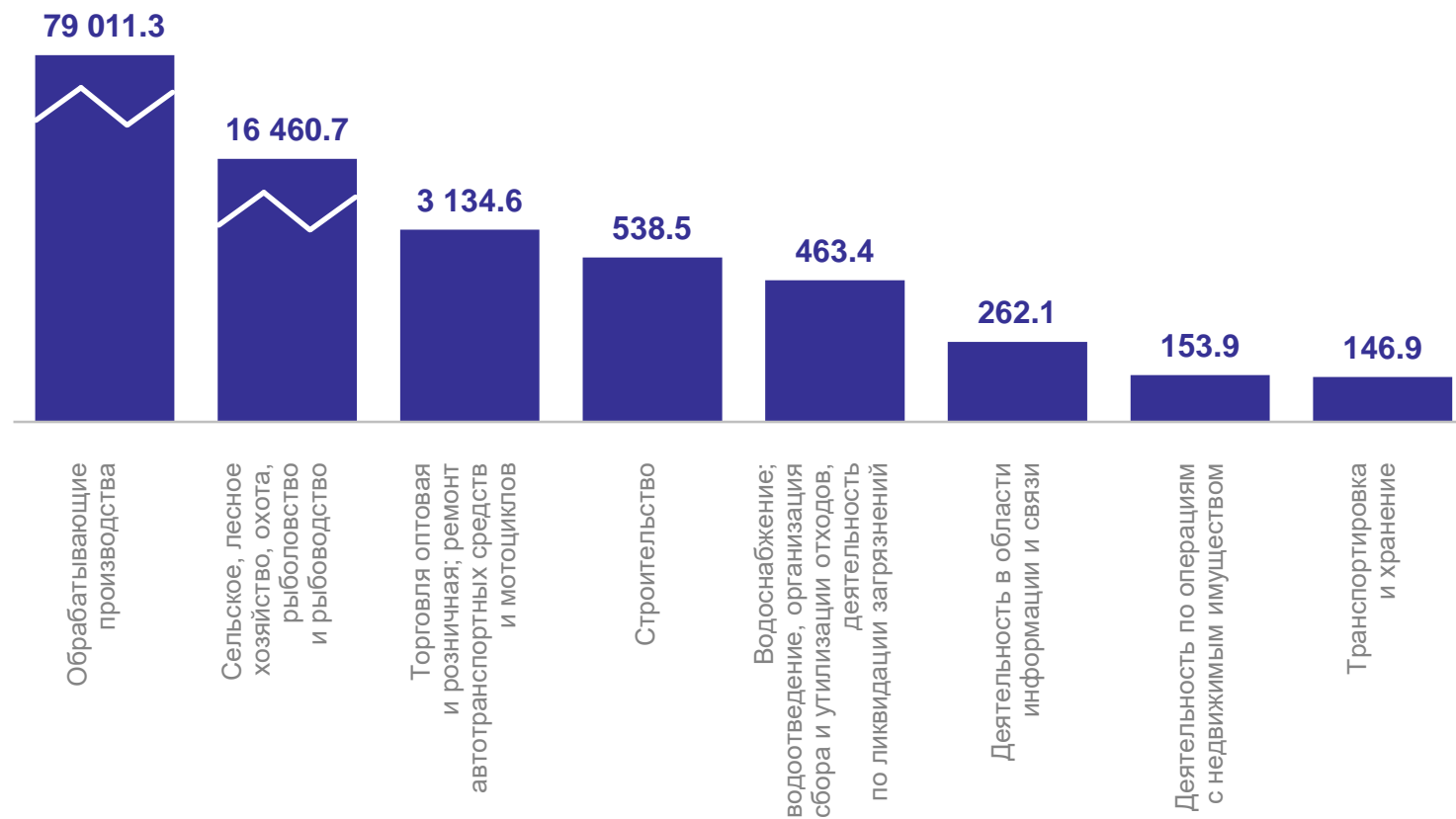
за январь – апрель 2024 года

Прибыль организаций

101.9 млрд рублей

к соответствующему периоду предыдущего года*

92.7%



* По сопоставимому кругу организаций в соответствии с методологией бухгалтерского учета.

Убыток организаций по отдельным видам экономической деятельности, млн руб.

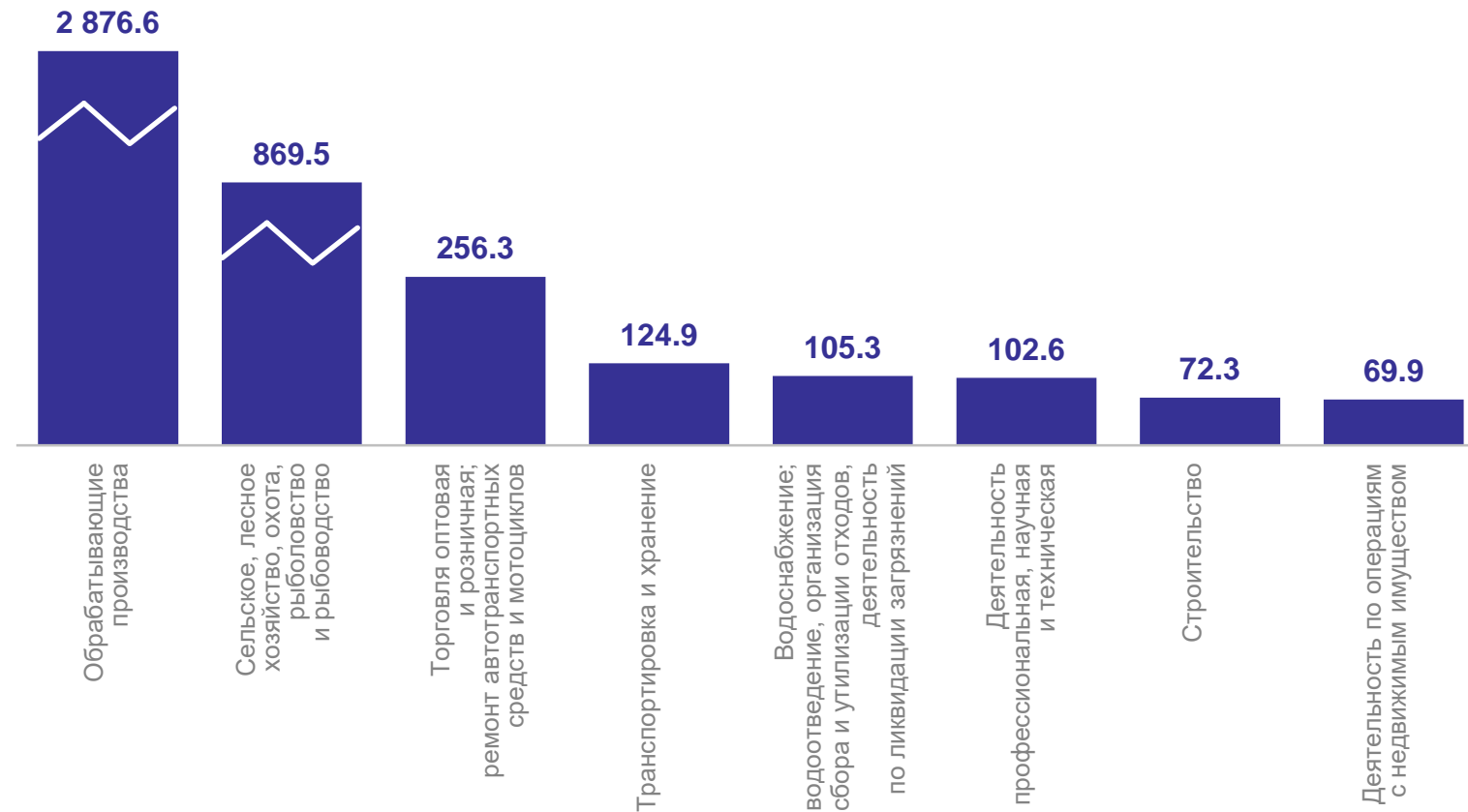
за январь – апрель 2024 года

Убыток организаций

4.7 млрд рублей

к соответствующему периоду предыдущего года*

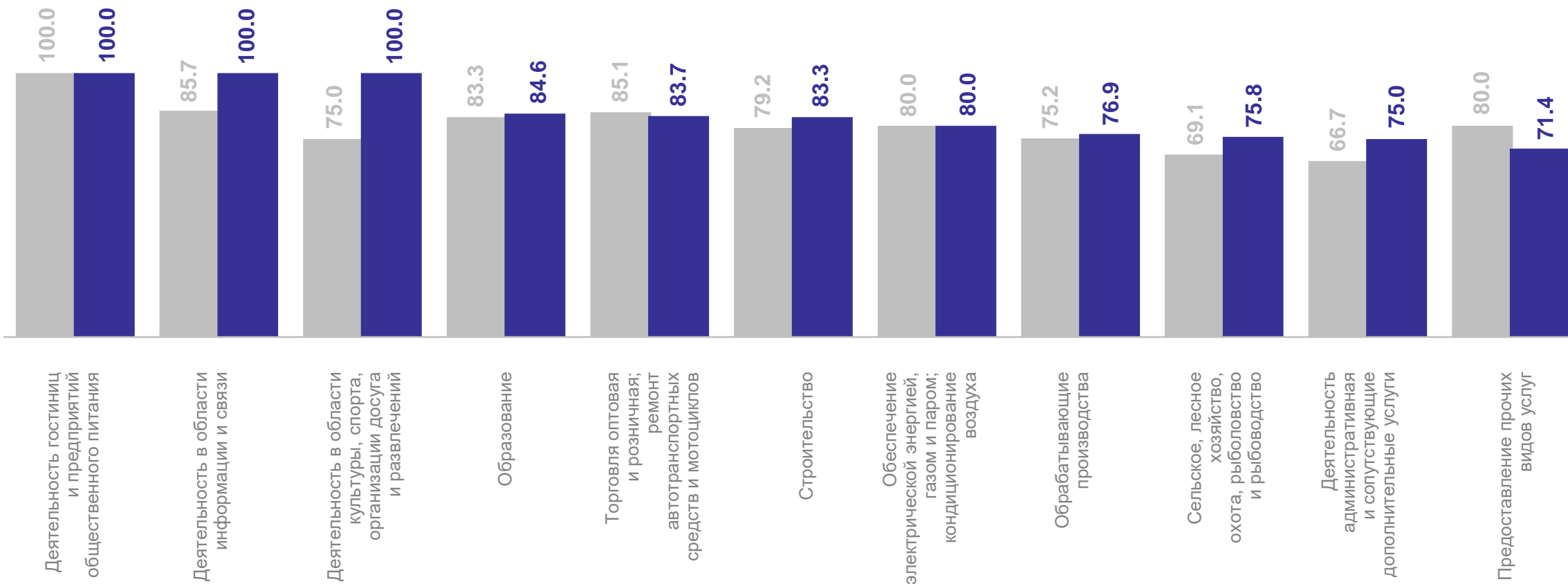
117.1%



* По сопоставимому кругу организаций в соответствии с методологией бухгалтерского учета.

ДОЛЯ ПРИБЫЛЬНЫХ ОРГАНИЗАЦИЙ

Доля прибыльных организаций по отдельным видам экономической деятельности, в %

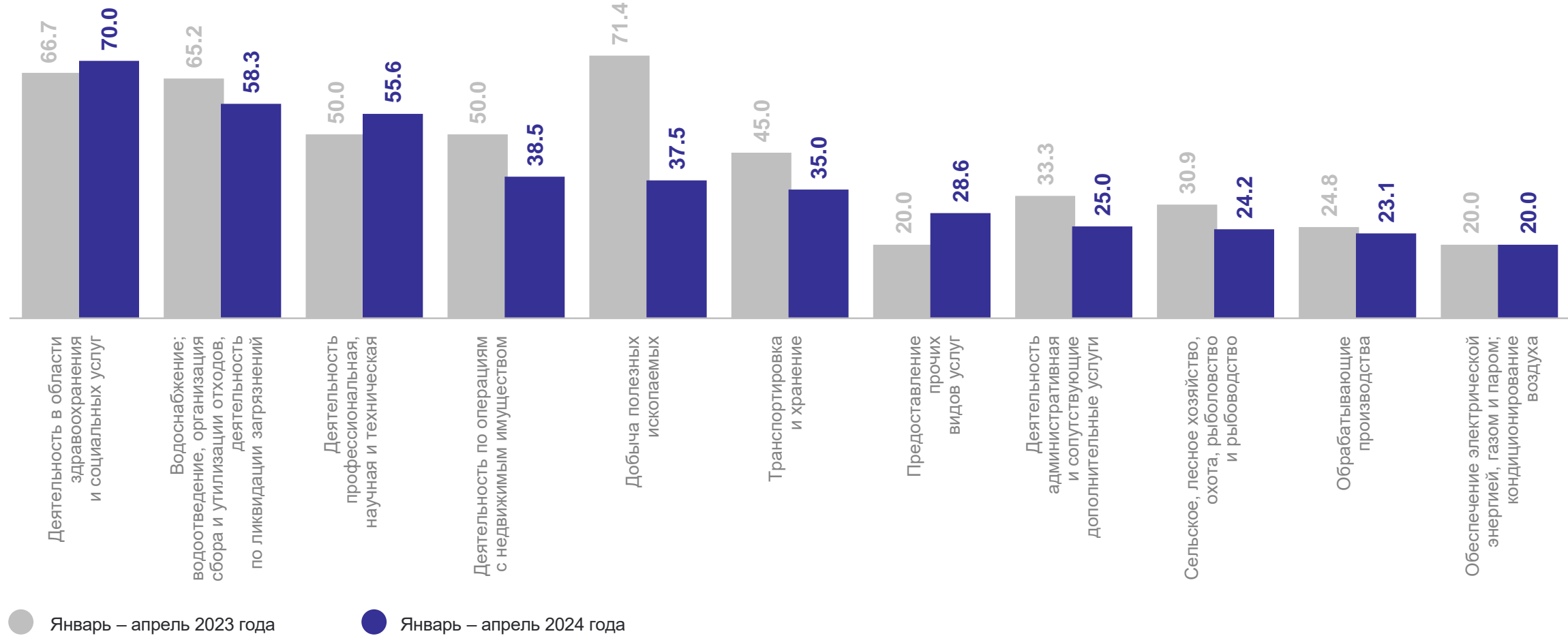


● Январь – апрель 2023 года

● Январь – апрель 2024 года

ДОЛЯ УБЫТОЧНЫХ ОРГАНИЗАЦИЙ

Доля убыточных организаций по отдельным видам экономической деятельности, в %

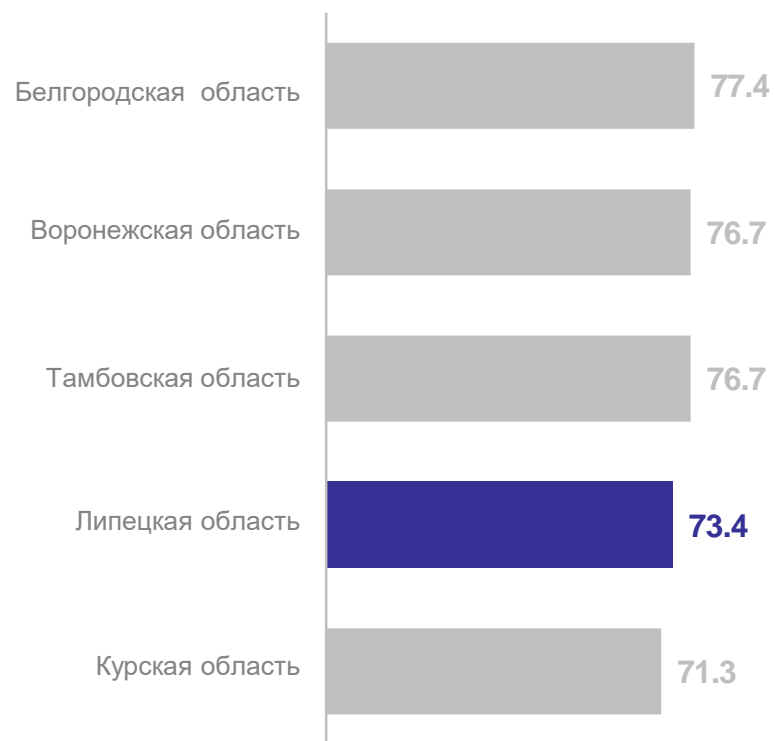


ФИНАНСОВАЯ ДЕЯТЕЛЬНОСТЬ ОРГАНИЗАЦИЙ В РЕГИОНАХ ЦЕНТРАЛЬНОГО ЧЕРНОЗЕМЬЯ

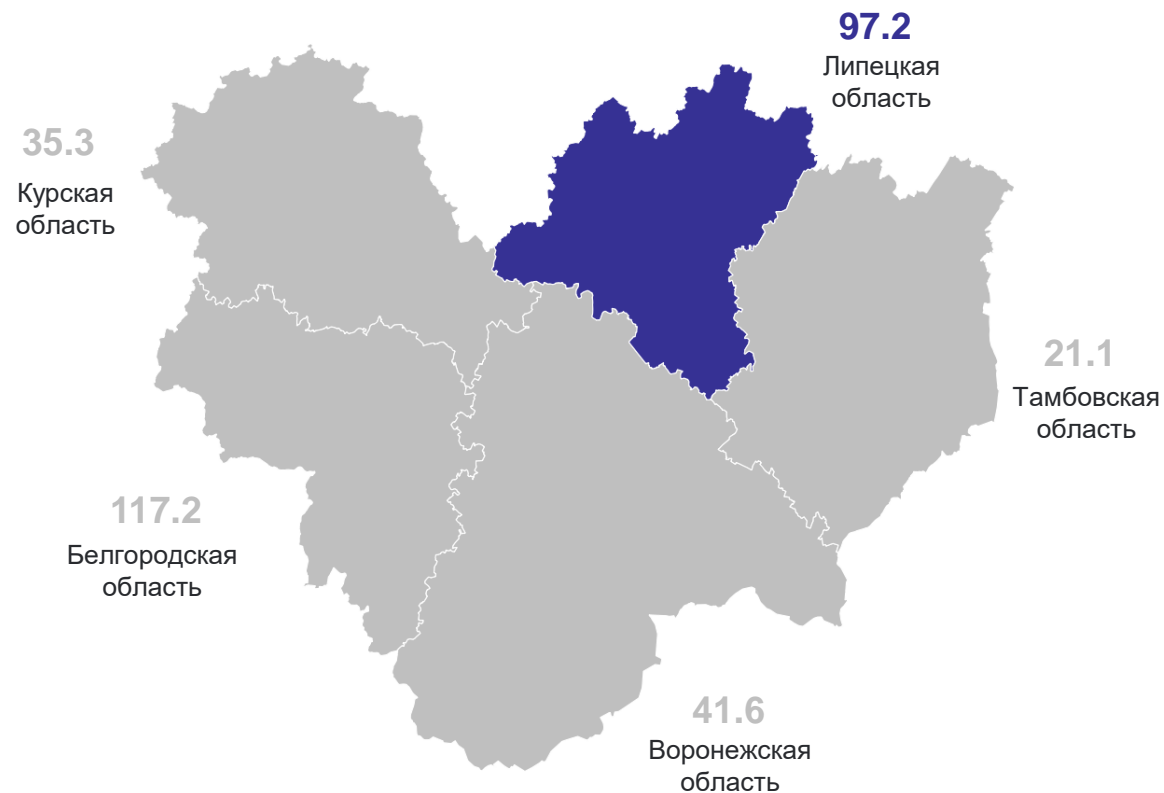
ЛИПЕЦКСТАТ

за январь – апрель 2024 года

Удельный вес прибыльных организаций
в % к общему числу организаций



Сальдированный финансовый результат,
млрд рублей



КРЕДИТОРСКАЯ ЗАДОЛЖЕННОСТЬ ОРГАНИЗАЦИЙ ПО ВИДАМ ЭКОНОМИЧЕСКОЙ ДЕЯТЕЛЬНОСТИ

млрд рублей

ЛИПЕЦКСТАТ

На 1 мая 2024 года

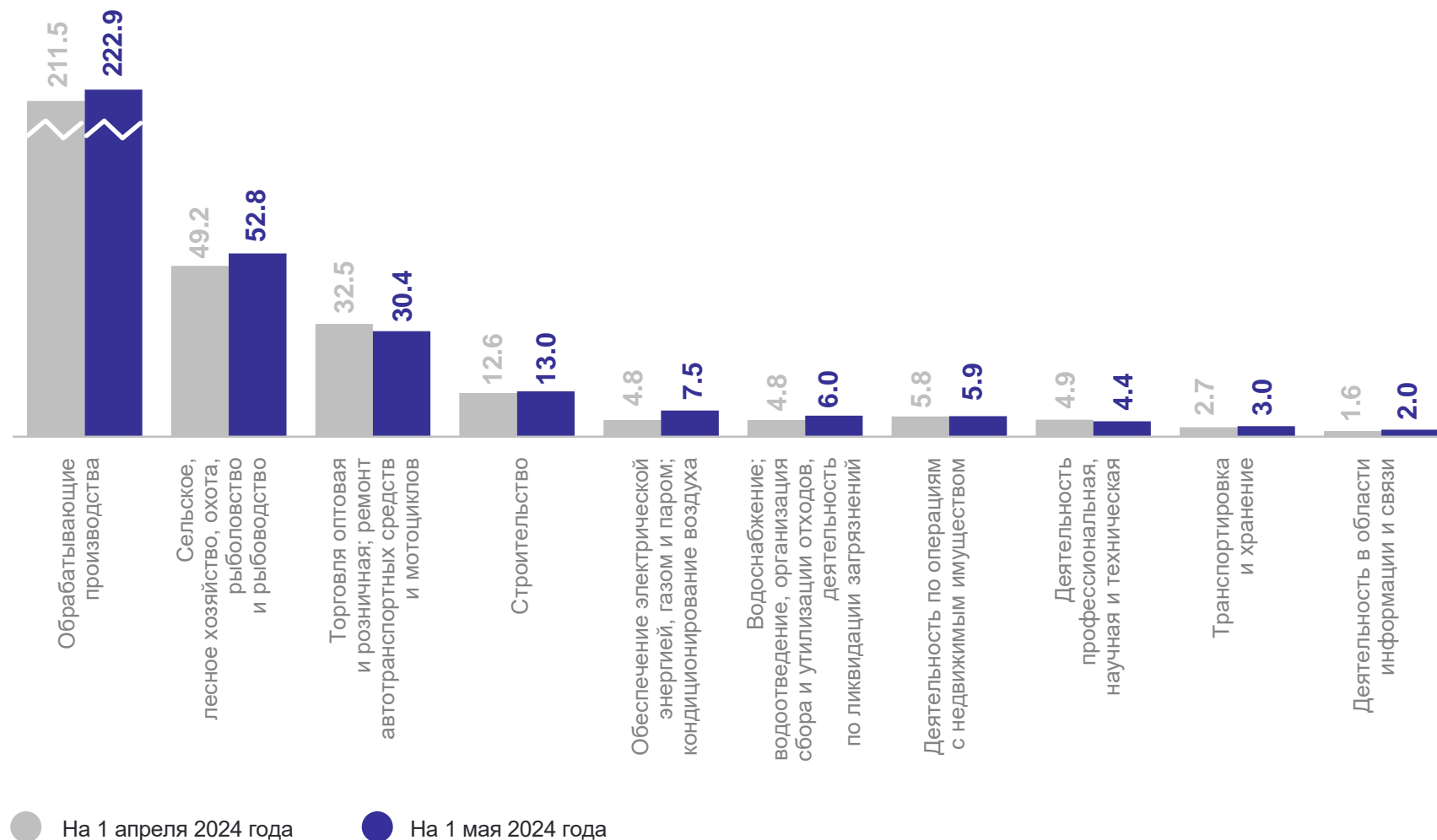
349.3 млрд рублей

На 1 апреля 2024 года

332.1 млрд рублей

Темп роста в % к 1 числу предыдущего месяца

105.2%



ДЕБИТОРСКАЯ ЗАДОЛЖЕННОСТЬ ОРГАНИЗАЦИЙ ПО ВИДАМ ЭКОНОМИЧЕСКОЙ ДЕЯТЕЛЬНОСТИ

млрд рублей

ЛИПЕЦКСТАТ

На 1 мая 2024 года

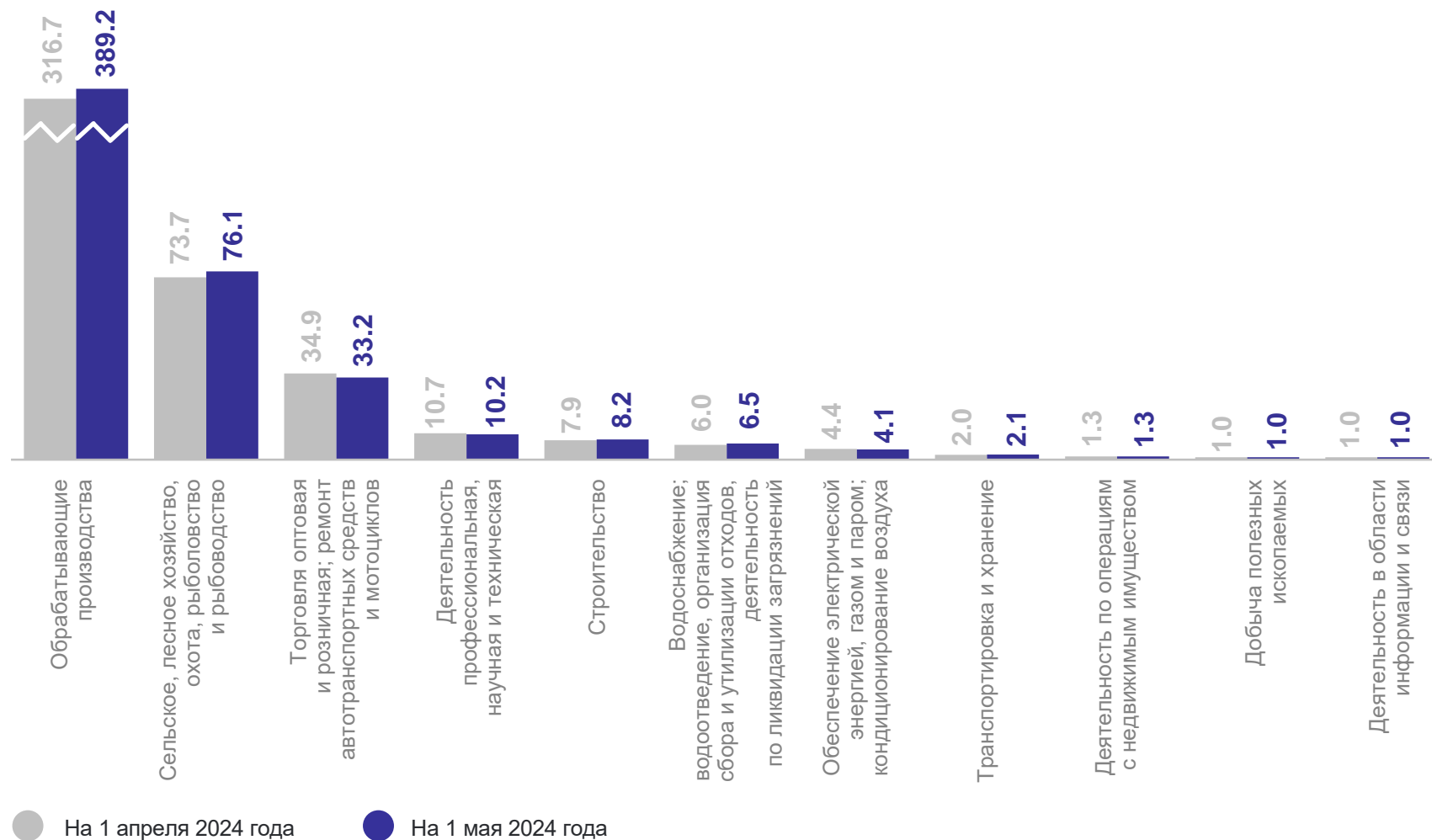
533.8 млрд
рублей

На 1 апреля 2024 года

460.6 млрд
рублей

Темп роста в % к 1 числу
предыдущего месяца

115.9%



ДОЛЯ ПРОСРОЧЕННОЙ ЗАДОЛЖЕННОСТИ ОРГАНИЗАЦИЙ

на 1 мая 2024 года, в % к общей просроченной задолженности в целом по области

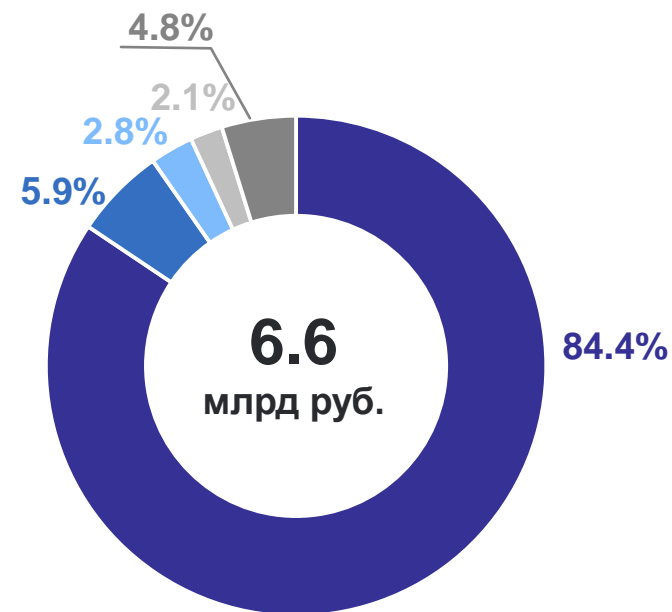
ЛИПЕЦКСТАТ

Просроченная кредиторская задолженность



- Обработывающие производства
- Водоснабжение; водоотведение, организация сбора и утилизации отходов, деятельность по ликвидации загрязнений
- Прочие

Просроченная дебиторская задолженность



- Обработывающие производства
- Водоснабжение; водоотведение, организация сбора и утилизации отходов, деятельность по ликвидации загрязнений
- Обеспечение электрической энергией, газом и паром; кондиционирование воздуха
- Торговля оптовая и розничная; ремонт автотранспортных средств и мотоциклов
- Прочие